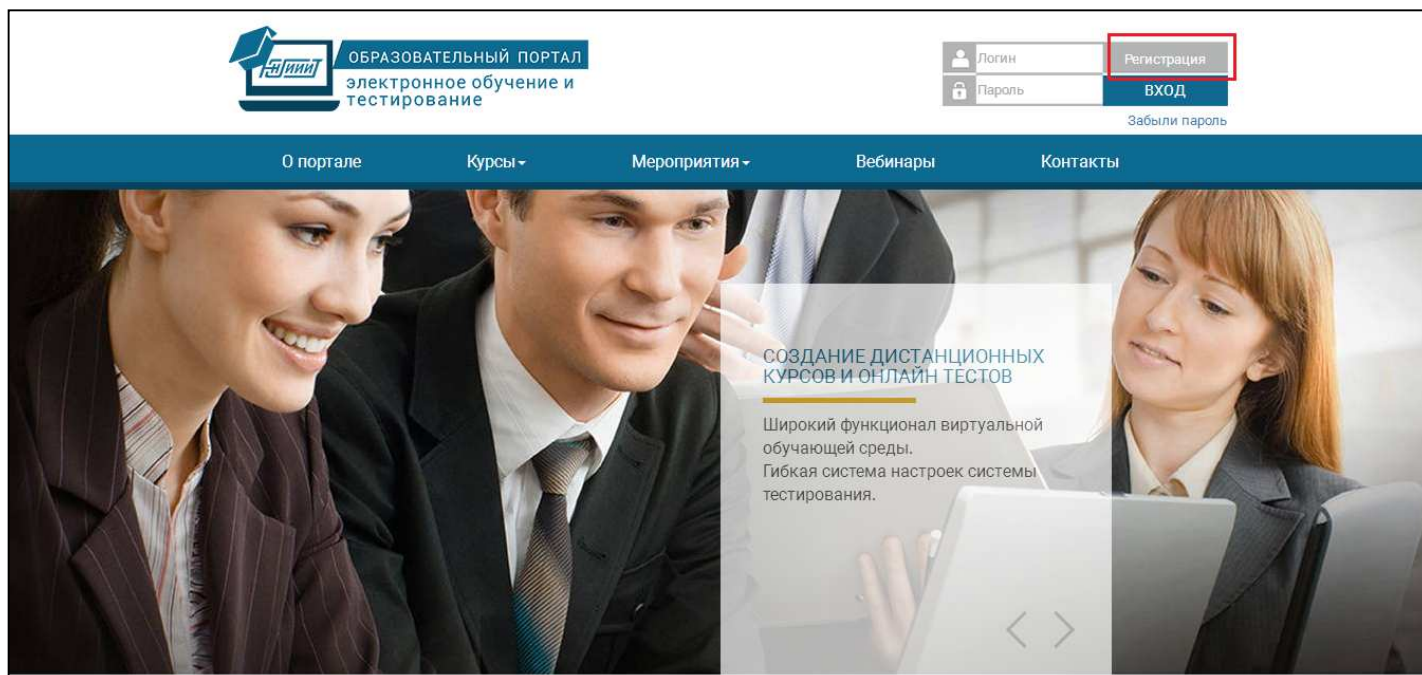


Инструкция по регистрации на сайте do.uriit.ru и записи на курс.

Для регистрации на сайте do.uriit.ru необходимо нажать кнопку «Регистрация» в правом верхнем углу страницы.



Далее необходимо заполнить все поля онлайн-формы реальными данными о себе.

Выберите имя пользователя и пароль

Логин*

Пароль* Показать

Заполните информацию о себе

Адрес электронной почты*

Адрес электронной почты (еще раз)*

Инициалы*

Фамилия*

Населенный пункт*

Страна*

Обучение в области ГО и ЧС

Сплошное тестирование госслужащих

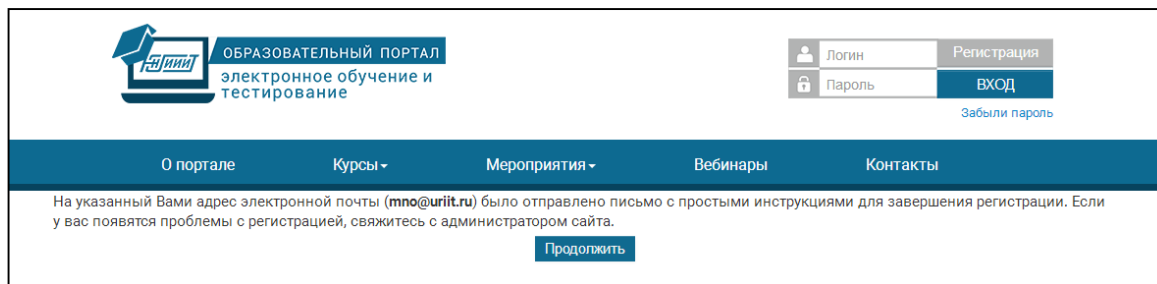
Информация об образовании (для школьников и студентов)

Дополнительная информация

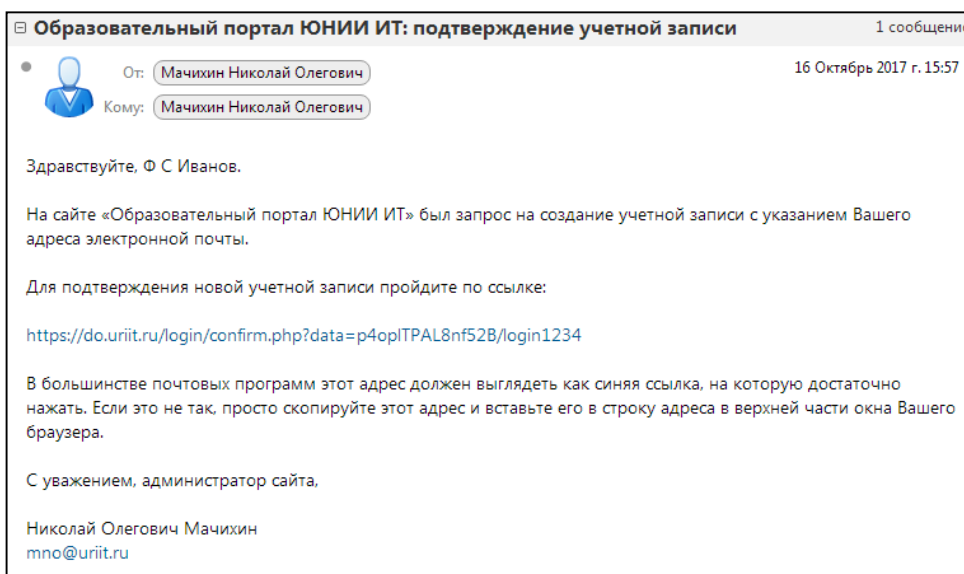
Даю согласие на обработку моих персональных данных.*

Обязательные для заполнения поля в этой форме помечены *.

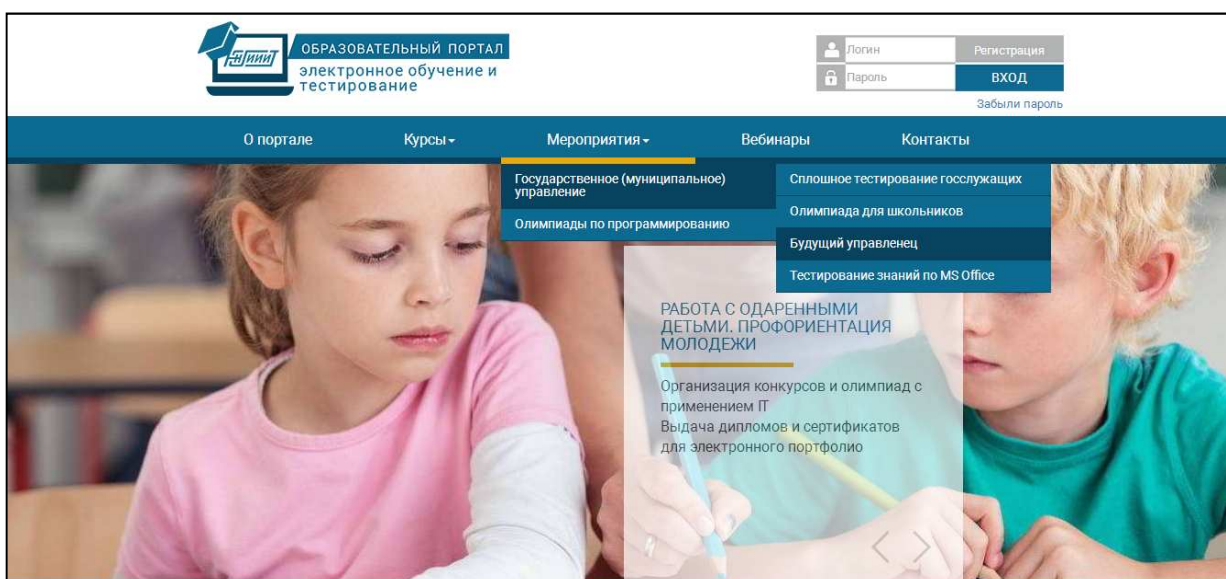
После заполнения всех полей онлайн-формы необходимо нажать кнопку «Сохранить». Вы перейдете на страницу с сообщением о необходимости подтверждения регистрации.



Далее Вам нужно зайти на Вашу почту и подтвердить регистрацию, открыв пришедшее Вам письмо «Портал электронного образования и тестирования в ХМАО-Югре: подтверждение учетной записи» и нажав на находящуюся в нём ссылку.



Вы переместитесь обратно на сайт do.uriit.ru. На этом регистрация считается завершенной и можно перейти к записи на курс. Для этого Вам необходимо в основном меню выбрать интересующий Вас раздел (например «Мероприятия/Государственное (муниципальное) управление») и нужный Вам курс («Олимпиада для школьников»).



На странице курса Вам нужно нажать на ссылку «Записаться на курс» (левая часть экрана).

The screenshot shows the top navigation bar with the logo 'ОБРАЗОВАТЕЛЬНЫЙ ПОРТАЛ электронное обучение и тестирование' and a user profile 'Ф. С. Иванов' with a 'Выход' button. The main menu includes 'О портале', 'Курсы', 'Мероприятия', 'Вебинары', and 'Контакты'. The breadcrumb trail is 'В начало / Все разделы сайта / Мероприятия / Олимпиада по госуправлению 2017'. The main content area features a blue banner for 'Сплошное тестирование госслужащих' and a 'НАСТРОЙКИ' sidebar with 'Участие в конкурсе' expanded to show a red-bordered 'Записаться' button. The main text describes the Olympiad for 10-11 grade students in the Khanty-Mansi Autonomous Okrug, mentioning a '1 блок' of 40 test questions.

Вы переместитесь на страницу с запросом о подтверждении записи на курс. После нажатия кнопки «Записаться» внизу экрана, Вы будете записаны на курс.

The screenshot shows the registration confirmation page. The breadcrumb trail is 'В начало / Все разделы сайта / Мероприятия / Олимпиада по госуправлению 2017 / Записаться / Настройка записи на курс'. The main content area features a 'Самостоятельная запись' section with a text input field containing 'Кодовое слово не требуется.' and a red-bordered 'Записаться' button at the bottom.